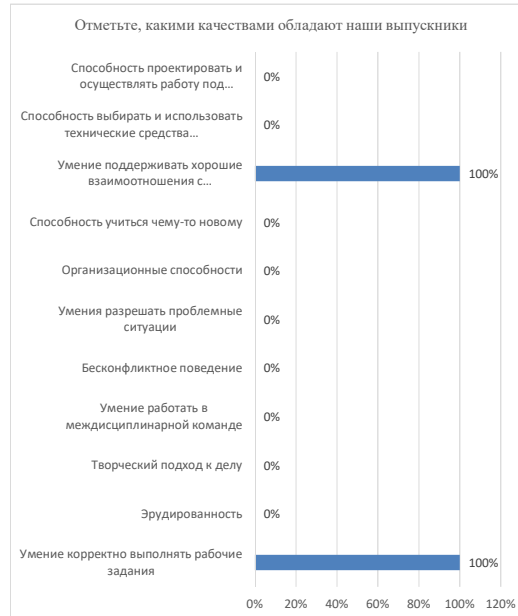
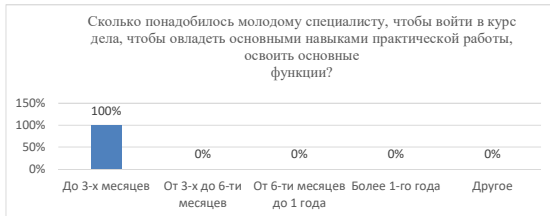
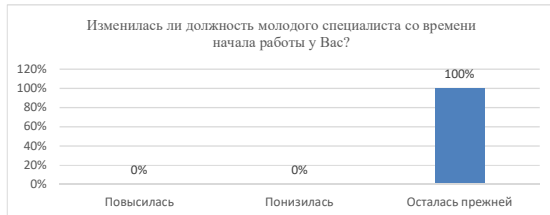


**Результаты анкетирования представителей работодателей  
для выявления удовлетворенности качеством, организацией и содержанием учебного процесса в университете**

<b>Код и наименование специальности/ направления подготовки</b>	09.03.02 - Информационные системы и технологии
<b>Наименование образовательной программы (профиля/направленности/ специализации)</b>	Управление проектами в области цифровой инженерии



**Общий уровень подготовки выпускников  
(1 балл – минимальная выраженность качества, 10 баллов – максимальная)**

№ п/п	Показатели/ Баллы	1	2	3	4	5	6	7	8	9	10
1	Уровень общеобразовательной подготовки	0%	0%	0%	0%	0%	0%	0%	0%	0%	100%
2	Уровень практических знаний и умений	0%	0%	0%	0%	0%	0%	0%	0%	0%	100%
3	Уровень технической подготовки	0%	0%	0%	0%	0%	0%	0%	0%	0%	100%

**Оценка содержания образовательного процесса в вузе в целом и качество производственных практик**

№ п/п	Показатели/ Высокий уровень	Хороший уровень	Средний уровень	Низкий уровень	Затрудность ответить
1	Уровень общей подготовки студентов,	100%	0%	0%	0%
2	Уровень профессиональной подготовки	100%	0%	0%	0%
3	Уровень взаимодействия сотрудников	100%	0%	0%	0%
4	Уровень соответствия рабочих программ	100%	0%	0%	0%
5	Уровень соответствия тем выпускных	100%	0%	0%	0%

